
























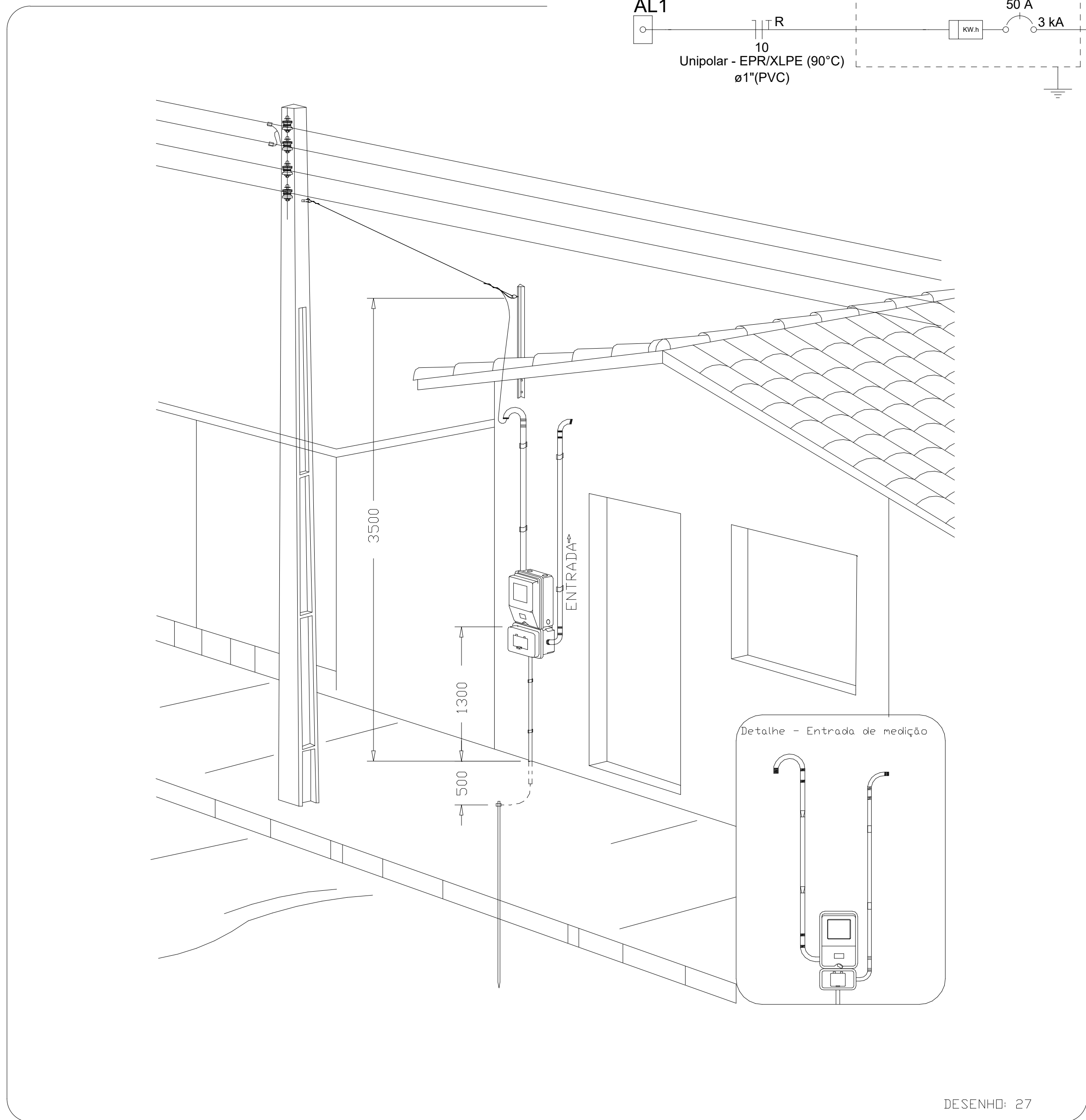
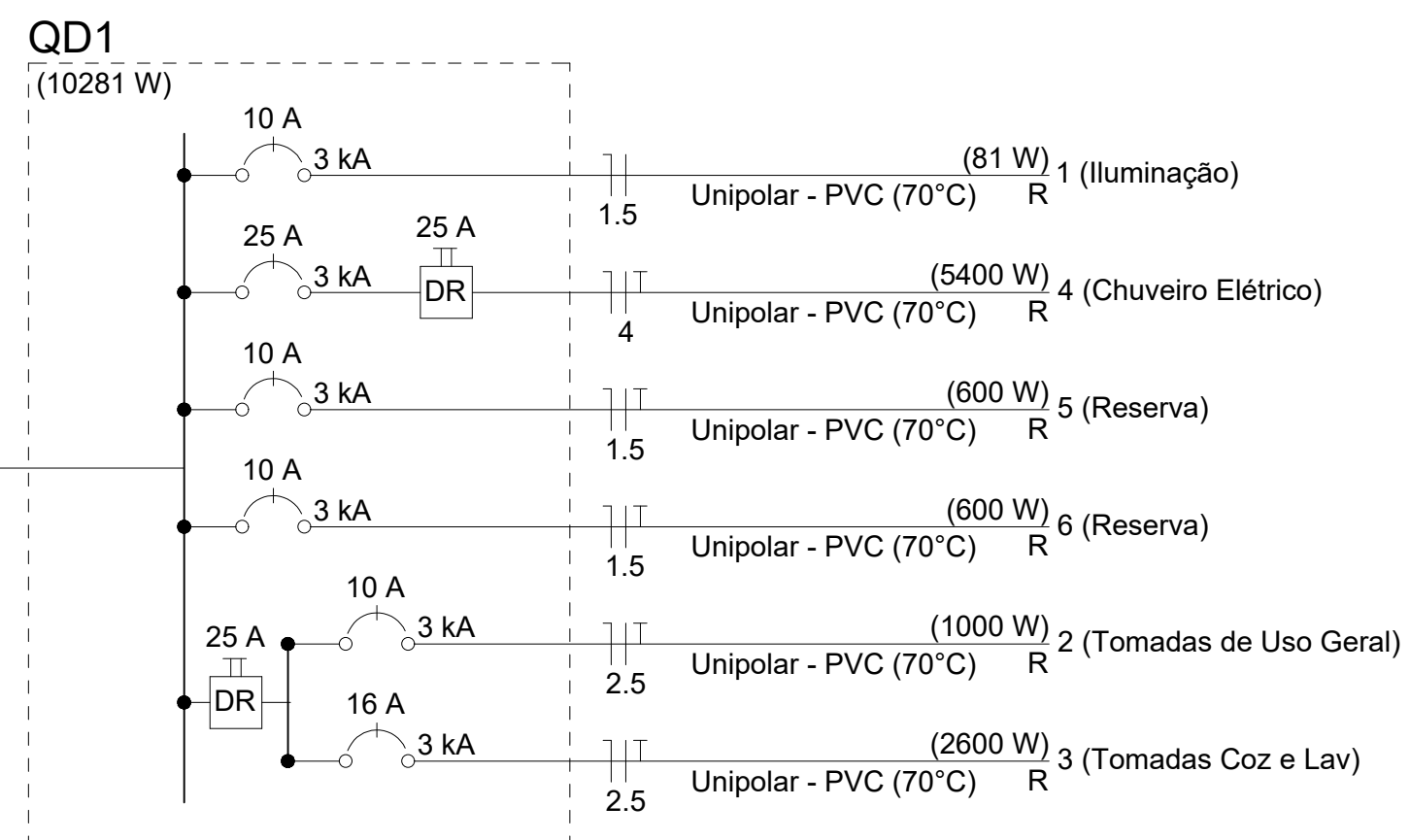
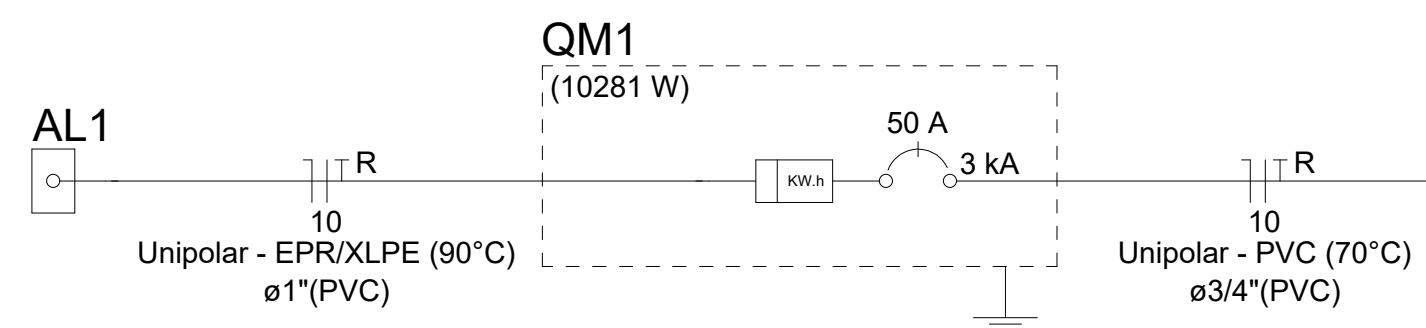
F

Legenda	
	Caixa 2x4\" de embutir
	Caixa de passagem
	Entrada de serviço
	Espera para rede lógica a 0,30m do piso
	Interruptor simples 1 tecla - 1,10m do piso
	Interruptor simples 2 teclas - 1,10m do piso
	Lâmpada Led 12W A60
	Lâmpada Led 9W A60
	Ponto de TV a 0,30m do piso
	Pulsador de campainha 1 tecla - 1,10m do piso
	Quadro de distribuição
	Quadro de medição
	Timbre
	Tomada alta a 2,20m do piso
	Tomada baixa a 0,30m do piso
	Tomada média a 1,10m do piso

Legenda de condutos	
Elétrica	
	Direta
	Teto
	Alta
	Baixa
	Piso
Lógica	
	Piso
TV Cabo	
	Direta

[illegible][illegible][illegible]

Quadro de Demanda (AL1)			
Tipo de carga	Potência instalada (kVA)	Fator de demanda (%)	Demanda (kVA)
Iluminação e TUG's (Casas e apartamentos)	1.23	75.00	0.92
Uso Específico	9.49	100.00	9.49
		TOTAL	10.41



Aéra medição monofásica- Padrão econômico

ATENÇÃO:

Exemplo de projeto inst. elétricas para edificações do Novo PAC
FNHIS Sub50 - Portaria 1416/2023.

Uso facultado, desde que revisado por responsável técnico com a devida emissão de ART/RRT/TRT, e adequado às particularidades de cada obra.



PRODUÇÃO DE UNIDADES HABITACIONAIS NO MUNICÍPIO DE BEQUIMÃO/MA

INSTALAÇÕES ELÉTRICAS

NOME DO PAVIMENTO
TIPO DE PRANCHA

Desenho: Hudson Rocha

DESENHO

01

Escala: Indicada

Revisão: 01

FOLHA

Data: 03/04/2025

Unidade:

01/01

CAIXA

inst. Elétricas exemplo, de uso facultado, conforme observação acima